



Sommaire

03 POURQUOI ISOLER ?

06 APERÇU DES GAMMES

08 GAMME STANDARD

10 GAMME PREMIUM

13 GUIDE PRATIQUE POUR LES PROS

POURQUOI ISOLER ?

L'isolation n'est pas un luxe superflu.

En isolant votre logement, vous rejetez moins de CO₂ dans l'atmosphère et vous contribuez activement à un monde plus agréable à vivre. Pour le bien-être de la population actuelle mais aussi des générations futures, il importe d'enrayer l'envolée des volumes de gaz à effet de serre.


De plus, l'économie d'énergie substantielle que vous réalisez au niveau du chauffage de votre habitation se fait immédiatement sentir.



“ Pour le revêtement de notre façade, nous recherchions un produit de qualité n'exigeant que peu d'entretien. La couleur était également un critère important. Nous avons trouvé notre bonheur chez Deceuninck. Des profils de façade élégants qui apportent un plus à notre qualité d'habitat.”

A QUOI SERT D'ISOLER ?

Pertes énergétiques d'une maison non isolée

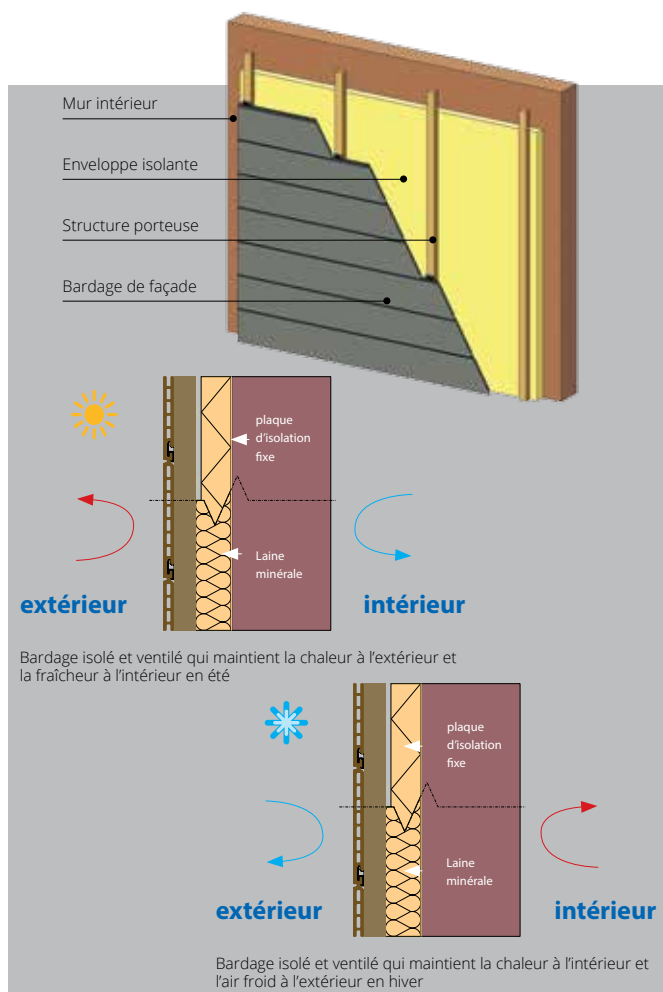


RÉDUIRE LES DÉPERDITIONS DE CHALEUR

Les principales déperditions calorifiques d'une habitation s'échappent par le toit, les murs non mitoyens et les fenêtres. L'isolation de la sous-toiture et la pose de vitrages à haut rendement sont entrées dans les mœurs. Mais que faire pour conjurer les pertes de chaleur via les murs extérieurs ?

Fissures, infiltrations d'eau, humidité accumulée sur les murs représentent à eux seuls près de 20% de la déperdition énergétique d'une maison.

Qu'il s'agisse d'une construction neuve ou d'une rénovation, les bardages Deceuninck vous offrent d'une part la possibilité d'apporter une touche finale à votre mur extérieur et d'autre part, en combinaison avec un isolant, la perspective d'une solution d'ITE (Isolation Thermique par l'Extérieur).



I.T.E. - ISOLATION PAR L'EXTÉRIEUR, LA SOLUTION IDÉALE

L'ITE permet à la maçonnerie d'accumuler de l'énergie et de conserver le confort à l'intérieur de l'habitation. Grâce à l'isolation, en hiver, les murs restent chauds. En été, l'isolant fait barrière à la chaleur pour préserver la fraîcheur dans la maison. La surface au sol de l'isolant est prise sur l'extérieur et non sur la surface de la maison. Cette solution permet de :

- ne pas perdre de place à l'intérieur
- protéger vos murs des aléas climatiques
- économiser sur votre facture de chauffage
- rajeunir l'aspect extérieur de votre maison.
- meilleure isolation thermique et acoustique
- meilleure étanchéité

LE SYSTÈME DE FAÇADE VENTILÉE

D'abord isoler et ventiler. Pour réaliser une post-isolation efficace, il est capital que l'enveloppe isolante soit ininterrompue afin d'éviter les ponts thermiques.

Un pare-vapeur et une couche d'isolation continue sont donc appliqués sur le mur existant. Ensuite, la structure autoportante en bois (ou en aluminium) est ancrée sur le mur porteur.

Cette solution s'avère extrêmement durable et fournit d'excellentes performances en matière d'isolation.

UNE PROTECTION
ESTHÉTIQUE,
ÉCOLOGIQUE ET
DURABLE

Les avantages des bardages PVC

Les bardages Deceuninck en PVC vous permettent de protéger les murs extérieurs en beauté et en toute simplicité. Le PVC est un matériau durable et écologique. Il est peu coûteux et demande peu d'entretien. Il est en outre imputrescible et insensible à la corrosion. De plus, le PVC est un matériau écologique, puisqu'il est entièrement recyclable.

- Garantie 10 ans
- Résistants aux intempéries
- Durables
- 100% recyclables
- Nécessitent peu d'entretien
- Se combinent parfaitement avec une isolation
- Solution ITE (Isolation Thermique par l'Extérieur)
- Vaste palette de couleurs
- Assortiment complet de profilés de finition
- Mise en place rapide
- Systèmes à rainure et languette
- Faciles à travailler
- Légers, mais robustes



1 - STANDARD PVC

- Bardage en PVC recouvert d'une couche de finition PVC rigide
- Revêtement de façade peu coûteux, excellente qualité
- 3 modèles

Vous retrouverez cette gamme en détails pages 8 et 9.



2 - PREMIUM PVC

- Revêtement de façade durable avec une finition filmée d'excellente qualité
- 1 modèle

Vous retrouverez cette gamme en détails pages 10 et 11.

ENTRETIEN

- Le nettoyage des profilés en PVC est d'une extrême simplicité : on nettoie simplement les profilés à l'aide d'une éponge douce humide, éventuellement imbibée d'un produit d'entretien non abrasif à base d'eau (pas à base d'ammoniac et de produits contenant du chlore, comme l'eau de javel).

• Les profilés difficiles à nettoyer peuvent être traités avec PVC Cleanup P956.

- En cas de projection de ciment, le PVC peut être nettoyé avec le produit Cement cleaner P965.

1 - Gamme standard

3 DESIGNS

Les profilés standards se posent rapidement et facilement grâce à leur assemblage à rainure et languette, ce qui permet de dissimuler la fixation.



P 1024



P 1036



P 2730

- Systèmes à rainure et languette : permet de placer les planches parallèles automatiquement. Fixation invisible.
- Coloris teintés dans la masse, finition structurée
- La structure du dessin est différente selon les modèles. Les stries sont \pm larges et espacées, pour répondre à tous les besoins esthétiques.
- En association avec un système d'isolation, améliore la performance thermique.
- Durable et facile d'entretien

- Pose rapide : **à l'horizontale**
- L'esthétique : **surface en relief (structure nervurée)**

- Pose rapide : **à l'horizontale sous forme de pose à clin**
- L'esthétique : **surface en relief et chevauchement à la pose**


- Pose rapide : **à l'horizontale ou verticale**
- L'esthétique : caractérisée par un **profilé de jonction invisible**, donnant un aspect moderne, lisse, à la façade.



COULEURS TEINTÉES DANS LA MASSE

Les profilés colorés dans la masse acquièrent leur couleur grâce à l'ajout de pigments au matériau de base.


P 1024 - DOUBLE CLIN STRUCTURÉ 300 MM (3.33 ML/M²)



P 1036 - CLIN STRUCTURÉ 167 MM (6 ML/M²)



P 2730 - ÉLÉGIE 200 MM (5 ML/M²)



Modèle P 1036 coloris blanc



Modèle P 1024 coloris gris perle

*RAL approchant - photos et coloris non contractuels

2 - Gamme Premium

Les profilés Premium en PVC sont faciles à entretenir et disponibles dans de nombreuses couleurs. Par rapport au revêtement de façade standard en PVC, vous disposez de plus de coloris et la technique de fabrication est différente. Les profilés sont recouverts d'un film de couleur.



P 2730

- Pose rapide : à l'**horizontale ou verticale**
- L'esthétique : caractérisée par un **profilé de jonction invisible**, donnant un aspect moderne, lisse, à la façade. PVC d'excellente qualité recouvert d'un film.

- Système à rainure et languette : permet de placer les planches parallèles automatiquement. Fixation invisible. Nombreux profilés de finition assortis.
- En association avec un système d'isolation, améliore la performance thermique.
- Coloris filmés (voir ci-contre)
- Durable et facile d'entretien.



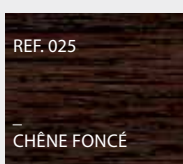
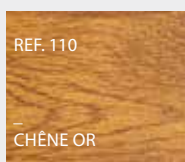
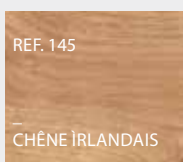
Modèle P 2730 coloris gris anthracite



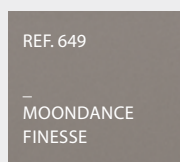
FINITION FILMÉE

Avec cette technique de transformation, les profilés sont recouverts d'un film en acrylique anti-UV et anti-salissure. Ce film peut présenter l'aspect du bois, tout en offrant tous les avantages du pvc (durabilité, facilité d'entretien). Il est également possible d'obtenir des films de couleurs, unies et lisses.

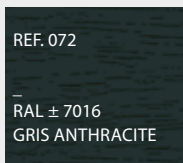
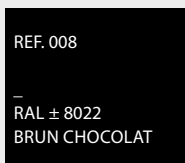
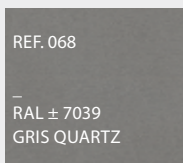
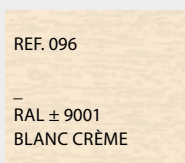
Effet bois naturels



Films lisses



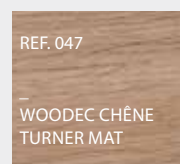
Effet bois colorés



Film métallique



Films mats





Modèle P2730 gris perle



Modèle P1024 beige et macchiato



Modèle P1036 gris perle



Modèle P2730 gris ardoise

GUIDE PRATIQUE POUR LES PROS

RETROUVEZ LES FICHES TECHNIQUES, LES RÉFÉRENCES D'ACCESSOIRES, LES CONSEILS, LES ASTUCES, POUR UN CHOIX ET UNE INSTALLATION EN TOUTE EFFICACITÉ.

Sommaire

14 **GAMME STANDARD PVC**
P 1024 - P 1036

18 **GAMMES STANDARD & PREMIUM PVC**
P 2730

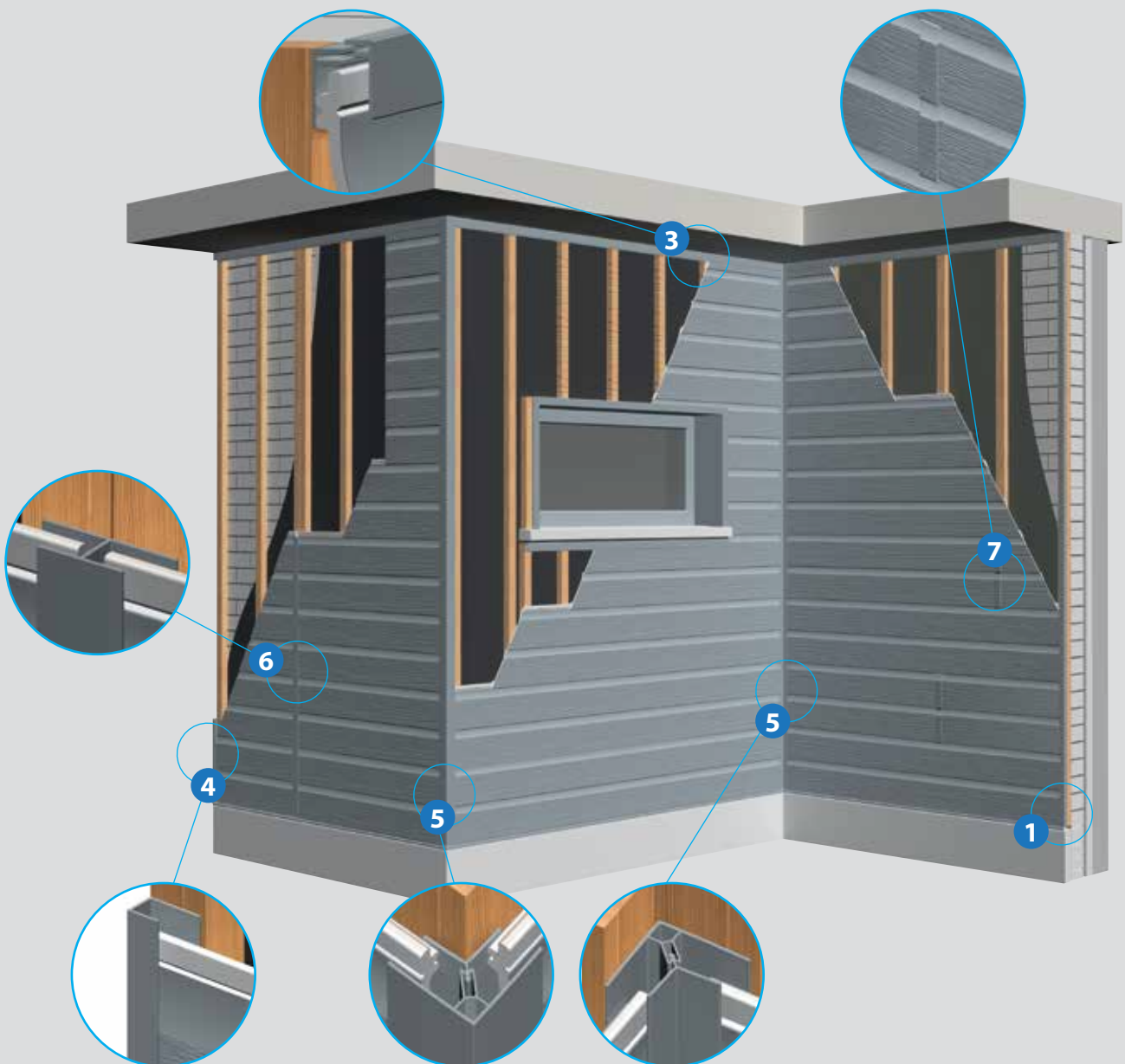


P 1024 (Double clin structuré)



Scannez le QR Code
pour obtenir la notice
de pose complète.

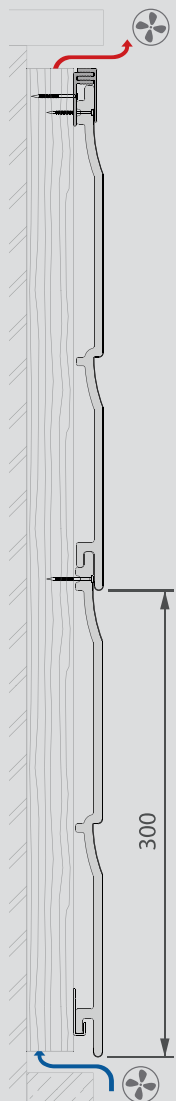
POSE FACILE GRÂCE AU SYSTÈME À RAINURE ET LANGUETTE





CONSEIL !

Grâce à la hauteur de 300 mm, l'installation de cette planche est deux fois plus rapide !



<p>1</p>		<p>PROFIL DE DÉPART</p>
<p>3</p>		<p>PROFILÉ DE FINITION À CLIPSER</p>
<p>4</p>		<p>PROFILÉ DE BORDURE</p>
<p>5</p>		<p>COIN INTÉRIEUR ET EXTÉRIEUR</p>
<p>6</p>		<p>JONCTION DROITE</p>
<p>7</p>		<p>RACCORD</p>
<p>P 1121</p>	<p>P 1023</p>	<p>PROFILS FINITION DIVERS</p>

Les profilés de finition sont disponibles dans de nombreuses couleurs à harmoniser avec le revêtement de façade. La liste des couleurs se trouve à la page 9.

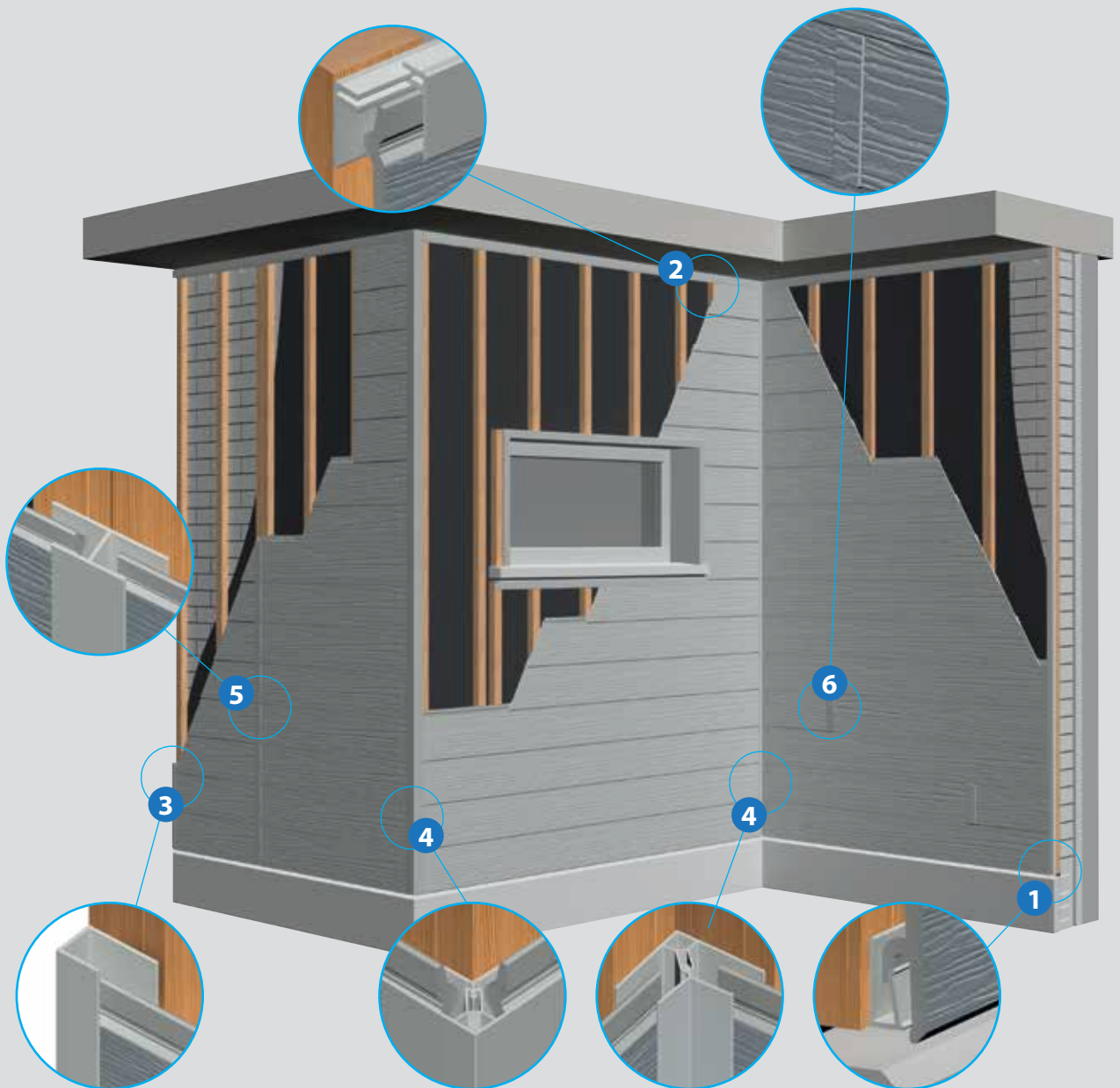


P 1036 (Clin structuré)



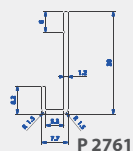
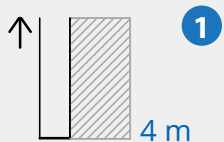
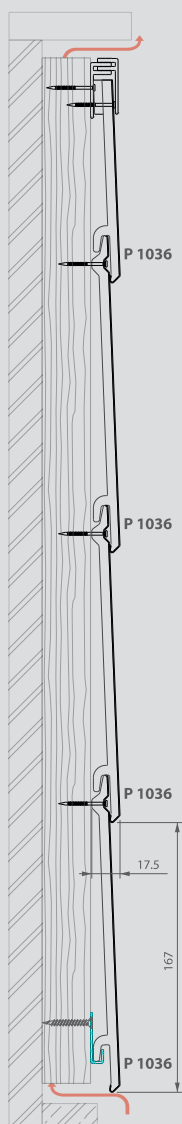
Scannez le QR Code
pour obtenir la notice
de pose complète.

POSE FACILE GRÂCE AU SYSTÈME À RAINURE ET LANGUETTE

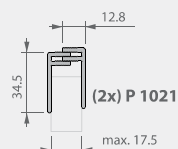



CONSEIL !

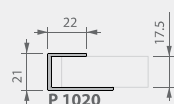
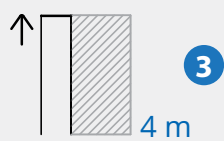
Pose extrêmement rapide grâce au système à rainure et languette, chevauchement caractéristique.



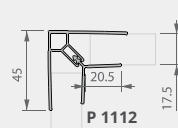

PROFIL DE DÉPART



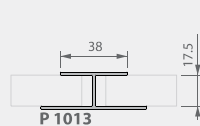
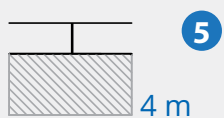
PROFILÉ DE FINITION À CLIPSER



PROFILÉ DE BORDURE

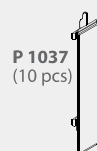


COIN INTÉRIEUR ET EXTÉRIEUR

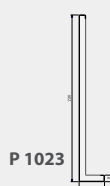


JONCTION DROITE

6



RACCORD



PROFILS FINITION DIVERS

Les profilés de finition sont disponibles dans de nombreuses couleurs à harmoniser avec le revêtement de façade. La liste des couleurs se trouve à la page 9.



P 2730 (Elégie) avec jonction invisible

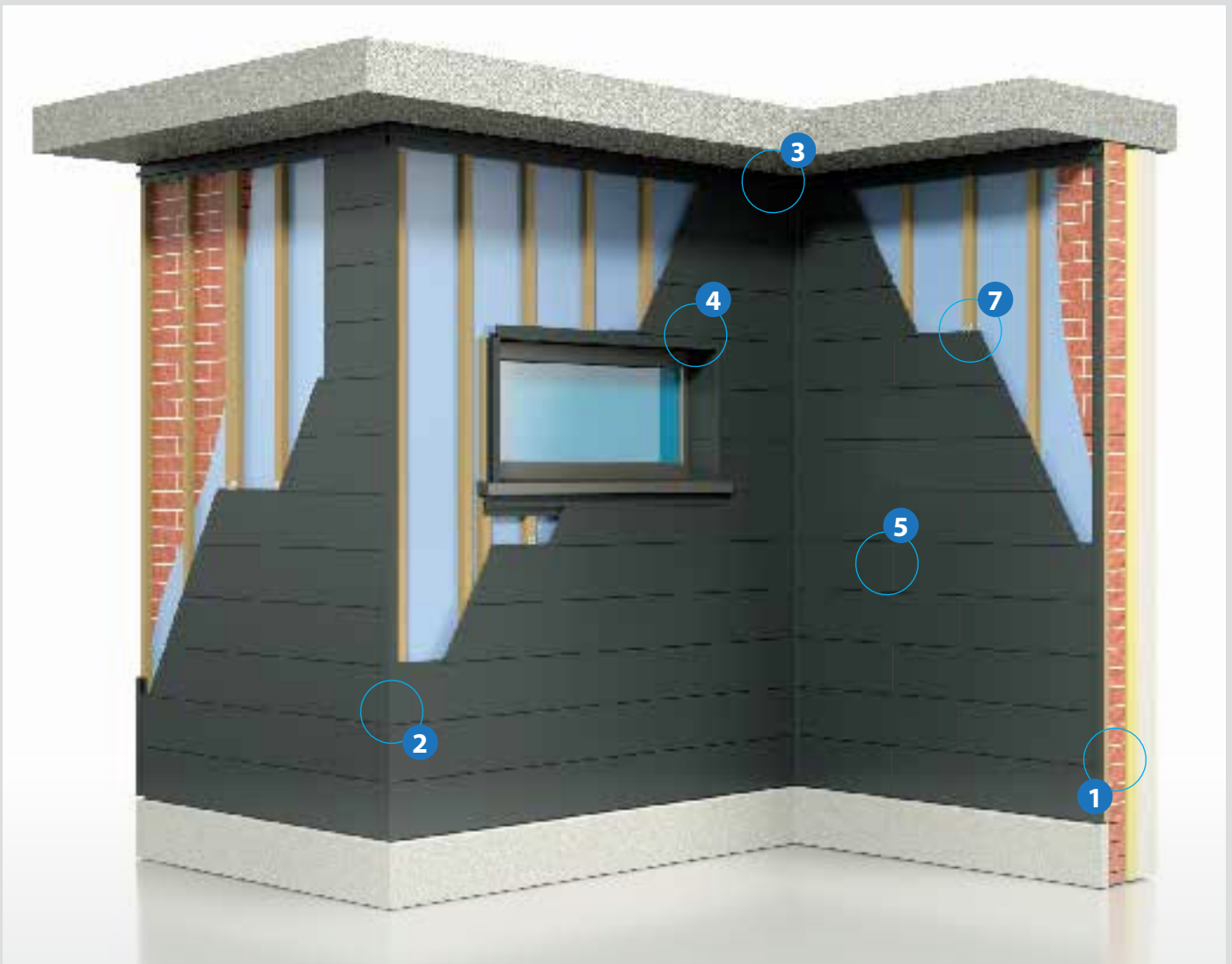
P2730 STRUCTURÉ

P 2730 FILMÉ



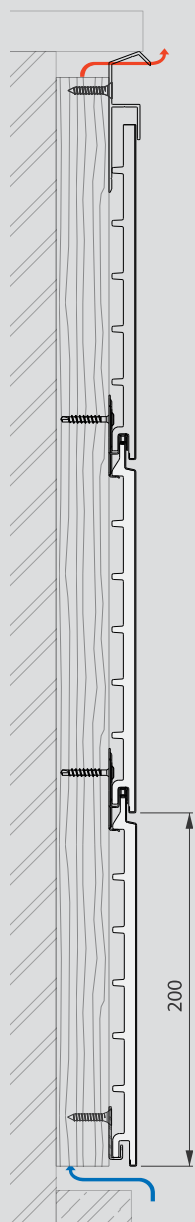
Scannez le QR Code pour obtenir la
notice de pose complète.

POSE FACILE GRÂCE AU SYSTÈME À RAINURE ET LANGUETTE

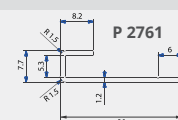


CONSEIL !

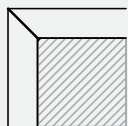
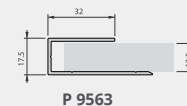
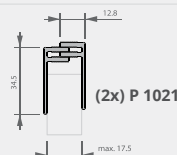
N'hésitez pas à harmoniser le bardage structuré P 2730 avec les profilés de finition disponibles dans différents coloris.



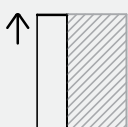
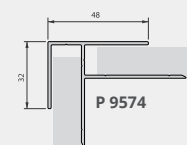
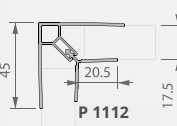
- 1** PROFILÉ DE DÉPART
ALU
3 m



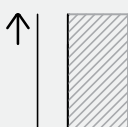
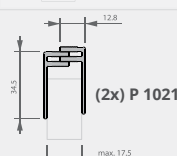
- 2** PROFILÉ DE BORDURE
3 m



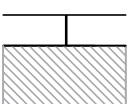
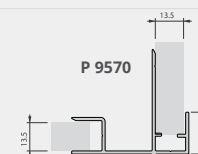
- 3** CORNIÈRE DE FINITION
INTÉRIEURE / EXTÉRIEURE
3 m



- PROFILÉ DE FIN AVEC
VENTILATION HAUTE
EN ALU PRÉ PERCÉ
3 m



- 4** PROFILÉ VENTILATION
SUPÉRIEURE FINITION
FENÊTRE
3 m



- 5** JONCTION INVISIBLE + COLLE
Disponible en blanc signalisation,
blanc crème, brun terre, brun foncé,
gris anthracite et gris pierre.

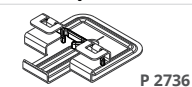


- 6** CLIP DE BLOCAGE
2 par rangée de lame,
env. 5m de haut par boîte.

Possibilité
de mettre 2 vis
(non fournies)



- 7** CLIP DE FIXATION
Boîte de 100 + 110 vis +
2 embouts /boîte (1 boîte pour 9m²)





BUILDING A SUSTAINABLE HOME

Grâce à des designs et des processus de production innovants, nous offrons les solutions les plus durables en matière de fenêtres, de portes et de profilés bâtiments pour les clients d'aujourd'hui et de demain.

deceuninck

Deceuninck SAS • Zone Industrielle • Impasse des Bleuets • FR-80700 Roye
T +33 322 876 666 • deceuninck.sa@deceuninck.com • www.deceuninck.fr

VOTRE DISTRIBUTEUR

Deceuninck s'appuie sur un cercle de distributeurs professionnels de proximité pour répondre à vos besoins d'aménagement et de rénovation de votre habitation.

CACHET DISTRIBUTEUR